



## การบริหารการชำระหนี้ของรัฐบาล

หนี้ของรัฐบาลประกอบด้วย หนี้ของรัฐบาลที่กระทรวงการคลังบริหารจัดการงบชำระหนี้ (หนี้ของกระทรวงการคลัง) หนี้ที่รัฐบาลกู้เพื่อชดใช้ความเสียหายให้แก่กองทุน FIDF (FIDF) และหนี้ที่รัฐบาลกู้มาเพื่อให้กู้ต่อ โดยในเดือนสิงหาคม 2568 และเดือนกันยายน 2568 มีผลและแผนการชำระหนี้ดังต่อไปนี้

## 1. ภาพรวมการบริหารการชำระหนี้ของรัฐบาล ปีงบประมาณ 2568 (รายละเอียดหน้า 2)

2,637,924.04 ลบ.

Q1

747,655.97 ลบ.

Q2

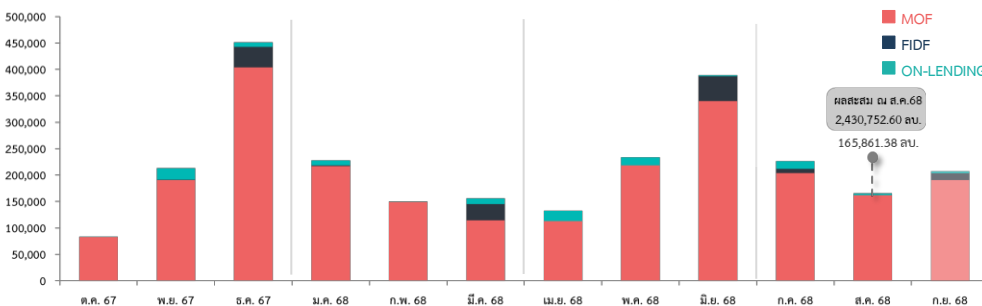
534,177.53 ลบ.

Q3

756,459.02 ลบ.

Q4

599,631.52 ลบ.

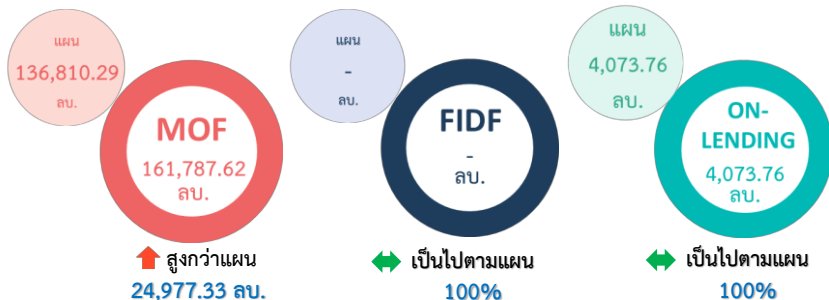


ในปีงบประมาณ 2568 มีวงเงินบริหารการชำระหนี้ของรัฐบาลรวม 2,637,924.04 ล้านบาท ประกอบด้วย หนี้ของกระทรวงการคลัง จำนวน 2,385,520.81 ล้านบาท หนี้ของ FIDF จำนวน 139,624.33 ล้านบาท และหนี้ที่รัฐบาลกู้มาเพื่อให้กู้ต่อ จำนวน 112,778.90 ล้านบาท

## 2. ผลการบริหารการชำระหนี้ของรัฐบาล เดือนสิงหาคม 2568 (รายละเอียดหน้า 3 - 4)


แผน 140,884.05 ลบ.  
ผล 165,861.38 ลบ.

ในเดือนสิงหาคม 2568 มีแผนการบริหารการชำระหนี้ของรัฐบาล 140,884.05 ล้านบาท โดยมีผลการดำเนินการจริง 165,861.38 ล้านบาท ประกอบด้วยหนี้ของกระทรวงการคลัง จำนวน 161,787.62 ล้านบาท และหนี้ที่รัฐบาลกู้มาเพื่อให้กู้ต่อ จำนวน 4,073.76 ล้านบาท



## 3. แผนการบริหารการชำระหนี้ของรัฐบาล เดือนกันยายน 2568 (รายละเอียดหน้า 5 - 6)

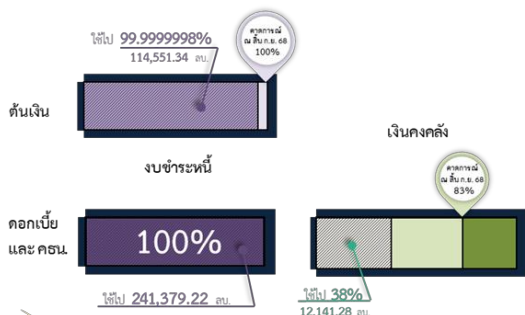
207,171.44 ลบ.



ในเดือนกันยายน 2568 รัฐบาลมีหนี้ที่จะบริหารจัดการรวมทั้งสิ้น 207,171.44 ล้านบาท ประกอบด้วย หนี้ของกระทรวงการคลัง จำนวน 190,690.77 ล้านบาท หนี้ของ FIDF จำนวน 12,690.22 ล้านบาท และหนี้ที่รัฐบาลกู้มาเพื่อให้กู้ต่อ จำนวน 3,790.45 ล้านบาท

## 4. การเบิกจ่ายงบชำระหนี้และเงินคงคลังสะสมของกระทรวงการคลัง (รายละเอียดหน้า 7)

ณ สิ้น ส.ค. 68 368,071.84 ลบ.  
คาดการณ์ ณ สิ้น ก.ย. 68 382,506.90 ลบ.



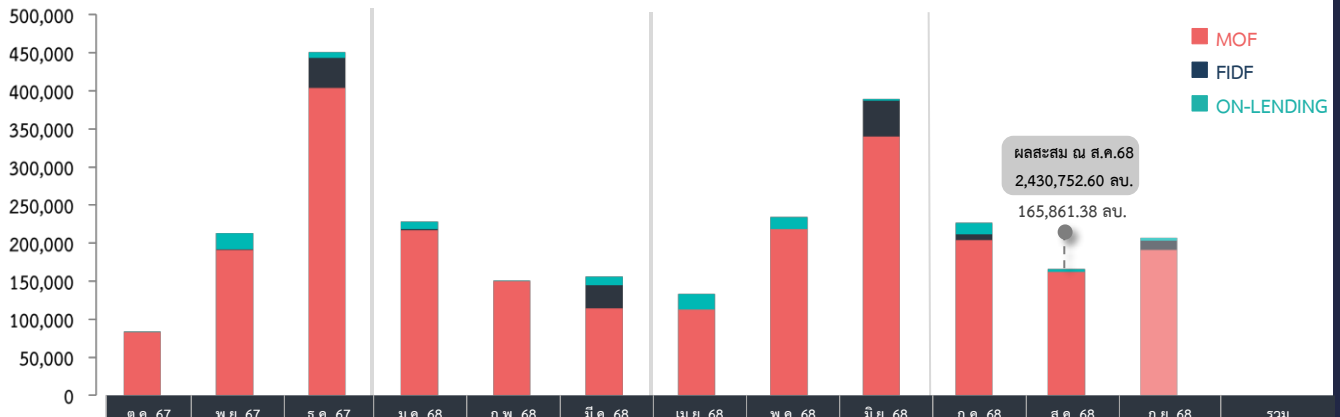
ปีงบประมาณ 2568 ได้รับจัดสรรงบชำระหนี้ 355,930.56 ล้านบาท และ รว. กค. ได้เห็นชอบให้เบิกจ่ายเงินคงคลังเพื่อชำระหนี้ในส่วนของงบชำระหนี้ (งบชำระดอกเบี้ยและค่าธรรมเนียม) ไม่เพียงพอกับได้กรอบวงเงิน 32,000.00 ล้านบาท โดย ณ สิ้นเดือนสิงหาคม 2568 กระทรวงการคลังมีการเบิกจ่ายงบชำระหนี้และเงินคงคลังสะสมรวม 368,071.84 ล้านบาท และในเดือนกันยายน 2568 มีแผนเบิกจ่ายเพิ่มเติม 14,435.06 ล้านบาท จากงบชำระหนี้และเงินคงคลังทำให้ ณ สิ้นเดือนกันยายน 2568 คาดว่ากระทรวงการคลังจะมีการเบิกจ่ายงบชำระหนี้และเงินคงคลังสะสมรวม 382,506.90 ล้านบาท



# 1. ภาพรวมการบริหารการชำระหนี้ของรัฐบาล ปีงบประมาณ 2568

2,637,924.04 ล้านบาท

Q1 747,655.97 ลบ.      Q2 534,177.53 ลบ.      Q3 756,459.02 ลบ.      Q4 599,631.52 ลบ.



	ต.ค. 67	พ.ย. 67	ธ.ค. 67	ม.ค. 68	ก.พ. 68	มี.ค. 68	เม.ย. 68	พ.ค. 68	มิ.ย. 68	ก.ค. 68	ส.ค. 68	ก.ย. 68	รวม
<b>MOF</b>	82,935.27	190,839.27	403,876.62	216,881.24	149,689.73	114,458.90	112,572.64	218,028.05	340,106.56	203,654.14	161,787.62	190,690.77	2,385,520.81
ชำระหนี้	11,414.27	71,150.27	127,885.62	9,589.24	14,689.73	16,458.90	3,048.64	13,028.05	104,557.56	4,654.14	11,309.62	15,690.77	403,476.81
ต้นเงิน	8,634.63	59,122.40	29,172.34	4,346.77	9,546.47	4,003.31	155.64	111.43	4,962.67	1,577.19	5,825.20	-	127,458.05
ตัวเงินคคลัง	8,479.00	-	-	708.00	-	-	-	-	-	-	-	-	9,187.00
พันธบัตรและอื่นๆ	155.63	59,122.40	29,172.34	3,638.77	9,546.47	4,003.31	155.64	111.43	4,962.67	1,577.19	5,825.20	-	118,271.05
ดอกเบี้ยและค่าธรรมเนียม	2,779.64	12,027.87	98,713.28	5,242.47	5,143.26	12,455.59	2,893.00	12,916.62	99,594.89	3,076.95	5,484.42	15,690.77	276,018.76
ปรับโครงสร้างหนี้	71,521.00	119,689.00	275,991.00	207,292.00	135,000.00	98,000.00	109,524.00	205,000.00	235,549.00	199,000.00	150,478.00	175,000.00	1,982,044.00
<b>FIDF</b>	-	552.63	39,078.18	1,519.13	-	30,494.84	-	443.85	47,085.11	7,760.37	-	12,690.22	139,624.33
ชำระหนี้	-	552.63	7,503.18	1,519.13	-	30,494.84	-	443.85	12,865.11	7,760.37	-	12,690.22	73,829.33
ต้นเงิน	-	-	2,000.00	-	-	30,200.00	-	-	7,600.00	6,220.00	-	12,550.00	58,570.00
ดอกเบี้ยและค่าธรรมเนียม	-	552.63	5,503.18	1,519.13	-	294.84	-	443.85	5,265.11	1,540.37	-	140.22	15,259.33
ปรับโครงสร้างหนี้	-	-	31,575.00	-	-	-	-	-	34,220.00	-	-	-	65,795.00
<b>ON-LENDING</b>	449.80	21,785.28	8,138.92	9,561.81	526.36	11,045.52	20,393.80	15,593.71	2,235.30	15,184.19	4,073.76	3,790.45	112,778.90
ชำระหนี้	449.80	6,801.80	2,722.70	2,561.81	526.36	811.63	393.80	1,093.71	2,235.30	1,941.79	573.76	567.17	20,679.63
ต้นเงิน	264.97	5,964.54	318.77	1,804.39	-	-	-	387.75	25.42	1,175.50	-	0.00077011	9,941.34
ดอกเบี้ยและค่าธรรมเนียม	184.83	837.26	2,403.93	757.42	526.36	811.63	393.80	705.96	2,209.88	766.29	573.76	567.17	10,738.29
ปรับโครงสร้างหนี้	-	14,983.48	5,416.22	7,000.00	-	10,233.89	20,000.00	14,500.00	-	13,242.40	3,500.00	3,223.28	92,099.27
<b>รวม</b>	<b>83,385.07</b>	<b>213,177.18</b>	<b>451,093.72</b>	<b>227,962.18</b>	<b>150,216.09</b>	<b>155,999.26</b>	<b>132,966.44</b>	<b>234,065.61</b>	<b>389,426.97</b>	<b>226,598.70</b>	<b>165,861.38</b>	<b>207,171.44</b>	<b>2,637,924.04</b>



- หมายเหตุ**
- ข้อมูลเบื้องต้นจากระบบ PDM และ DMTR ณ วันที่ 31 สิงหาคม 2568
  - แผนการชำระต้นเงินกู้ อ้างอิงข้อมูลจาก 1. แผนการใช้จ่ายงบชำระหนี้ที่ได้รับจัดสรร ปีงบประมาณ 2568 และ 2. ข้อมูลการโอนเงินหรือสินทรัพย์ของกองทุนเพื่อการฟื้นฟูและพัฒนาระบบสถาบันการเงิน ปีงบประมาณ 2568
  - แผนการปรับโครงสร้างหนี้ อ้างอิงข้อมูลจาก 1. แผนการบริหารหนี้สาธารณะ ประจำปีงบประมาณ 2568 ปรับปรุงครั้งที่ 2 (ไม่นับรวมการปรับโครงสร้างหนี้เงินรัฐบาลที่ครบกำหนดในปีงบประมาณ 2569 - 2572) และ 2. ผลการประชุมคณะทำงานพิจารณาการกู้เงินของรัฐบาล ครั้งที่ 4/2568 (ณ วันที่ 26 มิถุนายน 2568)
  - การชำระหนี้เป็นวงเงินที่เกิดจากการชำระต้นเงินคลัง และตราสารอื่นๆ จากทุกแหล่งเงิน โดยนับรวมวงเงินชำระทุกครั้งที่ดำเนินการ
  - แผนการดำเนินการดังกล่าวข้างต้นอาจมีการปรับเปลี่ยนได้ตามความจำเป็นและเหมาะสม

## 2. ผลการบริหารการชำระหนี้ของรัฐบาล เดือนสิงหาคม 2568

165,861.38 ล้านบาท



- ในเดือนสิงหาคม 2568 มีการดำเนินการ ดังนี้
- หนี้ของกระทรวงการคลัง จำนวน 161,787.62 ล้านบาท โดยเป็นการชำระหนี้ในประเทศ จำนวน 160,358.57 ล้านบาท และหนี้ต่างประเทศ จำนวน 1,429.05 ล้านบาท
- หนี้ของ FIDF - ไม่มี -
- หนี้ที่รัฐบาลกู้มาเพื่อให้อู่ต่อ จำนวน 4,073.76 ล้านบาท โดยเป็นการชำระหนี้ในประเทศทั้งจำนวน

### 2.1 การบริหารการชำระหนี้ของกระทรวงการคลัง

161,787.62 ล้านบาท

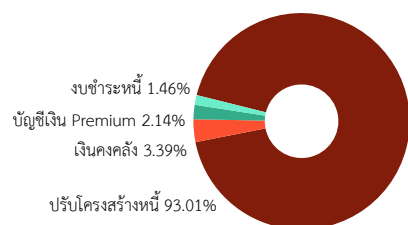
↑ สูงกว่าแผน  
24,977.33 ลบ.

	ในประเทศ		ต่างประเทศ		รวม	
	แผน	ผล	แผน	ผล	แผน	ผล
<b>ต้นทุน</b>	↑ สูงกว่าแผน 25,000.00 ลบ.	↑ สูงกว่าแผน 25,000.00 ลบ.	100%	↑ สูงกว่าแผน 25,000.00 ลบ.	↑ สูงกว่าแผน 25,000.00 ลบ.	↑ สูงกว่าแผน 25,000.00 ลบ.
<b>ดอกเบี้ย/ ค่าธรรมเนียม</b>	↓ ต่ำกว่าแผน 22.38 ลบ.	↓ ต่ำกว่าแผน 22.38 ลบ.	↓ ต่ำกว่าแผน 0.29 ลบ.	↓ ต่ำกว่าแผน 0.29 ลบ.	↓ ต่ำกว่าแผน 22.67 ลบ.	↓ ต่ำกว่าแผน 22.67 ลบ.
<b>รายการ</b>	แผน	ผล	แผน	ผล	แผน	ผล
ต้นทุน	130,000.00	155,000.00	1,303.20	1,303.20	131,303.20	156,303.20
ดอกเบี้ย/ค่าธรรมเนียม	5,380.95	5,358.57	126.14	125.85	5,507.09	5,484.42
<b>รวม</b>	<b>135,380.95</b>	<b>160,358.57</b>	<b>1,429.34</b>	<b>1,429.05</b>	<b>136,810.29</b>	<b>161,787.62</b>

ในเดือนสิงหาคม 2568 มีผลการบริหารการชำระหนี้ของกระทรวงการคลัง จำนวน 161,787.62 ล้านบาท สูงกว่าแผน จำนวน 24,977.33 ล้านบาท โดยเป็นผลมาจาก

- 1) มีการทำธุรกรรมแลกเปลี่ยนพันธบัตร (Bond Switching) สูงกว่าแผน จำนวน 25,000 ล้านบาท
- 2) มีการปรับแผนการปรับโครงสร้างหนี้ตัวเงินคลัง โดยลดสัดส่วนการออกตั๋วเงินคลังและเพิ่มสัดส่วนการออกตั๋วสัญญาใช้เงิน จึงมีการจ่ายส่วนลดหน้าตั๋วเงินคลังลดลงจากที่ประมาณการไว้ จำนวน 22.38 ล้านบาท
- 3) มีการจ่ายดอกเบี้ยของเงินกู้ธนาคารพัฒนาเอเชีย (ADB) และเงินกู้องค์การความร่วมมือระหว่างประเทศของญี่ปุ่น (JICA) ต่ำกว่าแผน จำนวน 0.29 ล้านบาท เนื่องจากอัตราแลกเปลี่ยนที่ชำระต่ำกว่าแผนที่ประมาณการไว้

### จำแนกตามแหล่งเงินที่นำมาชำระ



แหล่งเงินสำหรับการบริหารการชำระหนี้ของกระทรวงการคลัง ดังนี้

- การปรับโครงสร้างหนี้ จำนวน 150,478.00 ล้านบาท
- เงินคลัง จำนวน 5,484.42 ล้านบาท
- บัญชีเงิน Premium จำนวน 3,469.32 ล้านบาท
- งบชำระหนี้ จำนวน 2,355.88 ล้านบาท

หมายเหตุ : ผลการดำเนินงานเทียบกับแผน ณ วันที่ 31 กรกฎาคม 2568

## 2.2 การบริหารการชำระหนี้ของ FIDF

- ล้านบาท

↔ เป็นไปตามแผน  
100%

	FIDF1		FIDF3		รวม	
ต้นเงิน	-		-		-	
	แผน	ผล	แผน	ผล	แผน	ผล
ดอกเบี้ย/ ค่าธรรมเนียม	-		-		-	
	แผน	ผล	แผน	ผล	แผน	ผล
รายการ	แผน	ผล	แผน	ผล	แผน	ผล
ต้นเงิน	-	-	-	-	-	-
ดอกเบี้ย/ค่าธรรมเนียม	-	-	-	-	-	-
รวม	-	-	-	-	-	-

ในเดือนสิงหาคม 2568 กองทุนเพื่อการฟื้นฟูและพัฒนาาระบบสถาบันการเงิน (FIDF) ไม่มีแผนและผลการบริหารการชำระหนี้ ซึ่งเป็นไปตามแผนที่กำหนดไว้

## 2.3 การบริหารการชำระหนี้ที่รัฐบาลกู้มาเพื่อให้กู้ต่อ

4,073.76 ล้านบาท

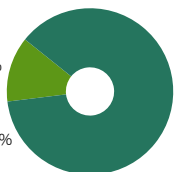
↔ เป็นไปตามแผน  
100%

ในเดือนสิงหาคม 2568 มีผลการบริหารการชำระหนี้ที่รัฐบาลกู้มาเพื่อให้กู้ต่อจำนวน 4,073.76 ล้านบาท ซึ่งเป็นไปตามแผนที่กำหนดไว้

	ในประเทศ		ต่างประเทศ		รวม	
ต้นเงิน	100%		-		100%	
	แผน	ผล	แผน	ผล	แผน	ผล
ดอกเบี้ย/ ค่าธรรมเนียม	100%		-		100%	
	แผน	ผล	แผน	ผล	แผน	ผล
รายการ	แผน	ผล	แผน	ผล	แผน	ผล
ต้นเงิน	3,500.00	3,500.00	-	-	3,500.00	3,500.00
ดอกเบี้ย/ค่าธรรมเนียม	573.76	573.76	-	-	573.76	573.76
รวม	4,073.76	4,073.76	-	-	4,073.76	4,073.76

### จำแนกตามแหล่งเงินที่นำมาชำระ

เงินงบประมาณ 14.08%



การปรับโครงสร้างหนี้ 85.92%

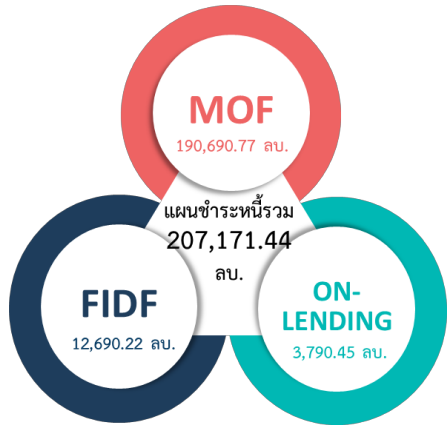
แหล่งเงินสำหรับการบริหารการชำระหนี้ที่รัฐบาลกู้มาเพื่อให้กู้ต่อ คือ

- การปรับโครงสร้างหนี้ จำนวน 3,500.00 ล้านบาท
- เงินงบประมาณ จำนวน 573.76 ล้านบาท

หมายเหตุ : ผลการดำเนินงานเทียบกับแผน ณ วันที่ 31 กรกฎาคม 2568

### 3. แผนการบริหารการชำระหนี้ของรัฐบาล เดือนกันยายน 2568

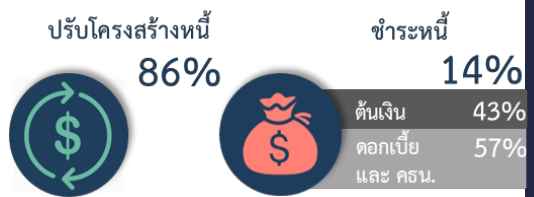
207,171.44 ล้านบาท



ในเดือนกันยายน 2568 รัฐบาลมีหนี้ที่จะบริหารจัดการรวมทั้งสิ้น 207,171.44 ล้านบาท แบ่งเป็น

- หนี้ของกระทรวงการคลัง จำนวน 190,690.77 ล้านบาท
- หนี้ของ FIDF จำนวน 12,690.22 ล้านบาท
- หนี้ที่รัฐบาลกู้มาเพื่อให้กู้ต่อ จำนวน 3,790.45 ล้านบาท

โดยภาระหนี้จำนวนดังกล่าว รัฐบาลมีแผนที่จะดำเนินการปรับโครงสร้างหนี้ จำนวน 178,223.28 ล้านบาท และชำระหนี้ จำนวน 28,948.16 ล้านบาท



#### 3.1 แผนการบริหารการชำระหนี้ของกระทรวงการคลัง

190,690.77 ล้านบาท



กระทรวงการคลังมีหนี้ที่จะบริหารจัดการในเดือนกันยายน 2568 วงเงินรวมทั้งสิ้น 190,690.77 ล้านบาท แบ่งเป็น 1. ต้นเงิน จำนวน 175,000.00 ล้านบาท และ 2. ดอกเบี้ยและค่าธรรมเนียม จำนวน 15,690.77 ล้านบาท ดังนี้

- หนี้เงินกู้ พ.ร.ก. กู้เงินโควิด-19 เพิ่มเติม จำนวน 115,828.72 ล้านบาท แบ่งเป็น
  1. ต้นเงิน จำนวน 115,000.00 ล้านบาท
  2. ดอกเบี้ย จำนวน 828.72 ล้านบาท
- หนี้เงินกู้เพื่อชดเชยขาดดุลงบ จำนวน 73,438.50 ล้านบาท แบ่งเป็น
  1. ต้นเงิน จำนวน 60,000.00 ล้านบาท
  2. ดอกเบี้ยและค่าธรรมเนียม จำนวน 13,438.50 ล้านบาท
- หนี้เงินกู้ พ.ร.ก. กู้เงินโควิด-19 จำนวน 765.49 ล้านบาท โดยเป็นดอกเบี้ยทั้งจำนวน
- หนี้เงินกู้ไทยเข้มแข็งฯ จำนวน 623.49 ล้านบาท โดยเป็นดอกเบี้ยทั้งจำนวน
- หนี้เงินกู้ AIB จำนวน 1.06 ล้านดอลลาร์สหรัฐ หรือเทียบเท่า 34.57 ล้านบาท โดยเป็นค่าธรรมเนียมทั้งจำนวน

โดยภาระหนี้จำนวนดังกล่าว รัฐบาลมีแผนที่จะดำเนินการปรับโครงสร้างหนี้ จำนวน 175,000.00 ล้านบาท และชำระหนี้ จำนวน 15,690.77 ล้านบาท โดยแบ่งเป็น

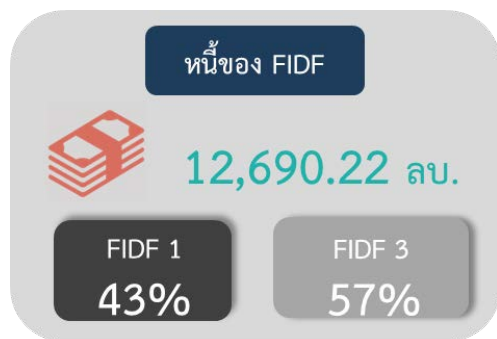
- ❖ เงินคงคลัง จำนวน 14,435.06 ล้านบาท
- ❖ เงินกองทุนบริหารเงินกู้เพื่อการปรับโครงสร้างหนี้สาธารณะและพัฒนา ตลาดตราสารหนี้ในประเทศ (กปพ.) จำนวน 583.25 ล้านบาท
- ❖ เงินบัญชีเงินฝากเพื่อปรับโครงสร้างหนี้เงินกู้ตามแผนปฏิบัติการไทยเข้มแข็ง จำนวน 304.08 ล้านบาท
- ❖ เงินบัญชีเงินฝากจากเงินกู้เพื่อการบริหารหนี้ จำนวน 274.29 ล้านบาท
- ❖ เงินบัญชีเงินฝากภายใต้ พ.ร.ก. กู้เงินโควิด-19 จำนวน 94.09 ล้านบาท



หมายเหตุ : อาจมีการปรับเปลี่ยนแผนการดำเนินการได้ตามความจำเป็นและเหมาะสม ข้อมูล ณ วันที่ 31 สิงหาคม 2568

### 3.2 แผนการบริหารการชำระหนี้ของ FIDF

12,690.22 ล้านบาท



FIDF มีหนี้ที่จะบริหารจัดการในเดือนกันยายน 2568 รวมทั้งสิ้น 12,690.22 ล้านบาท โดยเป็นต้นเงิน จำนวน 12,550.00 ล้านบาท และดอกเบี้ย จำนวน 140.22 ล้านบาท ดังนี้

- หนี้ FIDF 1 จำนวน 5,468.37 ล้านบาท แบ่งเป็น
  1. ต้นเงิน จำนวน 5,350.00 ล้านบาท
  2. ดอกเบี้ย จำนวน 118.37 ล้านบาท
- หนี้ FIDF 3 จำนวน 7,221.85 ล้านบาท แบ่งเป็น
  1. ต้นเงิน จำนวน 7,200.00 ล้านบาท
  2. ดอกเบี้ย จำนวน 21.85 ล้านบาท

โดยภาระหนี้จำนวนดังกล่าว FIDF มีแผนที่จะดำเนินการชำระหนี้จากเงินนำส่งจากสถาบันการเงินทั้งจำนวน

ชำระหนี้

100%



### 3.3 แผนการบริหารการชำระหนี้ที่รัฐบาลกู้มาเพื่อให้กู้ต่อ

3,790.45 ล้านบาท

แผนการบริหารการชำระหนี้ที่รัฐบาลกู้มาเพื่อให้กู้ต่อในเดือนกันยายน 2568 รวมทั้งสิ้น 3,790.45 ล้านบาท โดยเป็นต้นเงิน จำนวน 3,223.28 ล้านบาท ดอกเบี้ย จำนวน 567.17 ล้านบาท ดังนี้

- หนี้ของ รฟท. จำนวน 3,470.22 ล้านบาท แบ่งเป็น
  1. ต้นเงิน จำนวน 3,154.98 ล้านบาท
  2. ดอกเบี้ย จำนวน 315.24 ล้านบาท
- หนี้ของ รฟม. จำนวน 320.23 ล้านบาท แบ่งเป็น
  1. ต้นเงิน จำนวน 68.30 ล้านบาท
  2. ดอกเบี้ย จำนวน 251.93 ล้านบาท




โดยภาระหนี้จำนวนดังกล่าว หน่วยงานที่กู้ต่อมีแผนที่จะดำเนินการปรับโครงสร้างหนี้จำนวน 3,223.28 ล้านบาท และชำระหนี้ จำนวน 567.17 ล้านบาท โดยแบ่งเป็น

- ❖ เงินงบประมาณที่หน่วยงานเป็นผู้ขอตั้ง จำนวน 567.17 ล้านบาท
- ❖ เงินรายได้ของ รฟท. จำนวน 770.11 บาท

ปรับโครงสร้างหนี้ 85%

ชำระหนี้ 15%



ต้นเงิน 0.0001%

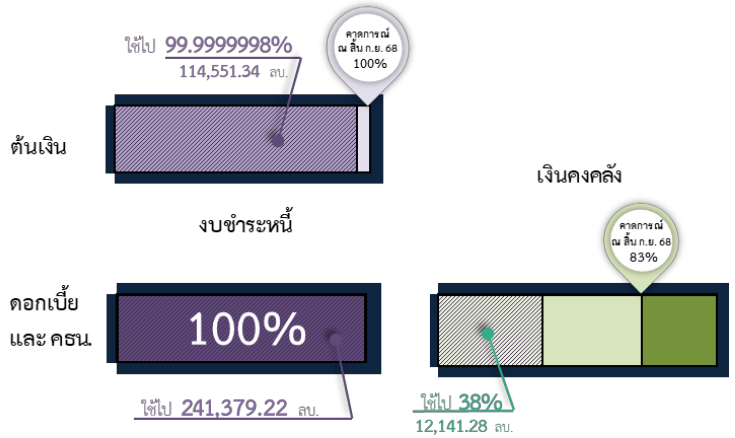
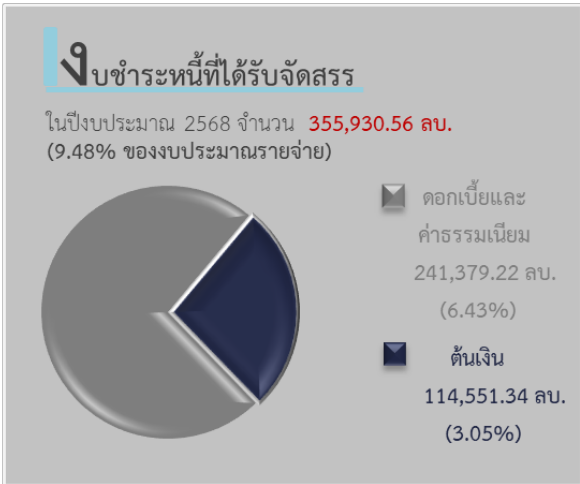
ดอกเบี้ย 99.9999%

หมายเหตุ : อาจมีการปรับเปลี่ยนแผนการดำเนินการได้ตามความจำเป็นและเหมาะสม ข้อมูล ณ วันที่ 31 สิงหาคม 2568

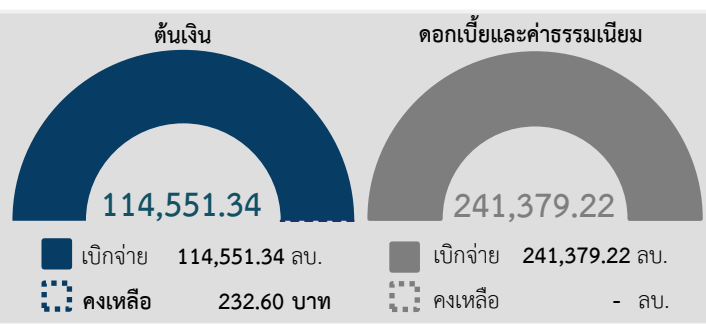
#### 4. การเบิกจ่ายงบประมาณหนี้และเงินคงคลังสะสมของกระทรวงการคลัง

ณ สิ้น ส.ค. 68 368,071.84 ลบ.  
 คาดการณ์ ณ สิ้น ก.ย. 68 382,506.90 ลบ.

ปีงบประมาณ 2568 ได้รับจัดสรรงบชำระหนี้ 355,930.56 ล้านบาท และ รมว. กค. ได้เห็นชอบให้เบิกจ่ายเงินคงคลังเพื่อชำระหนี้ในส่วนของงบชำระหนี้ (งบชำระดอกเบี้ยและค่าธรรมเนียม) ไม่เพียงพอกับได้กรอบวงเงิน 32,000.00 ล้านบาท โดย ณ สิ้นเดือนสิงหาคม 2568 กระทรวงการคลังมีการเบิกจ่ายงบชำระหนี้และเงินคงคลังสะสมรวม 368,071.84 ล้านบาท และในเดือนกันยายน 2568 มีแผนเบิกจ่ายเพิ่มเติม 14,435.06 ล้านบาท จากงบชำระหนี้และเงินคงคลัง ทำให้ ณ สิ้นเดือนกันยายน 2568 คาดว่ากระทรวงการคลังจะมีการเบิกจ่ายงบชำระหนี้และเงินคงคลังสะสมรวม 382,506.90 ล้านบาท



### การเบิกจ่ายงบชำระหนี้สะสม ณ สิ้น ส.ค. 68



### แผนการเบิกจ่ายงบชำระหนี้และเงินคงคลัง ปีงบประมาณ 2568 (รายเดือน)

